






Тәрбиелеу - білім беру процесінің циклограммасы
Ақпан айы 2024 жыл 3 апта

Күн тәртібі	Дүйсенбі 19.02.2024	Сейсенбі 20.02.2024	Сәрсенб 21.02.2024	Бейсенбі 22.02.2024	Жұма 23.02.2024
Балаларды қабылдау	Әсем әуенмен қарсы алу	Көтеріңкі көңіл күймен қарсы алу	Саусақ театрының кейіпкерлері арқылы қарсы алу	Смайлик арқылы қарсы алу	Достық тілегімен қарсы алу
Ата-аналармен әңгімелесу, кеңес беру	Ата-аналармен әңгіме: Балалардың жетістік пен дәрежесі үшін емес, сол қалпында сөзсіз қабылдап жақсы көретінін сізді сездіріңіз.	Ата-аналармен әңгіме: Ата-аналарға балаларды тамақтарын тауысып жеуге үйретулерін ескерту.	Ата –аналармен әңгіме: «Дұрыс тамақтануға баулу»	Ата-аналармен әңгіме: Балалардың тазалығы жөнінде кеңес беру	Ата-аналармен әңгіме: Ата-аналарға балаларын ертеңгілік жаттығуға үлгертіп алып келулерін ескерту.
Балалардың дербес әрекеті (баяу қимылды ойындар, үстел үсті ойындары, бейнелеу әрекеті, кітаптар қарау және тағы басқа әрекеттер)	Үстел үсті ойыны: «Қуыршақты киіндір» киімдерді жыл мезгіліне сай таңдай білу. Әлеуметтік дағдылар	Құрылыс ойындары: «Менің саябағым» Құрылыс материалдары нан серуендейтін саябағын құрастыра	«Біз шынығамыз» Достар бірге жүреміз, Бірге ойнаймыз, күлеміз. Бірге балық аулаймыз Міне, біздер қандаймыз! Коммуникативтік	Саусақ ойыны «Жаттығамыз» Қуыр, қуыр, қуырмаш Балапанға бидай шаш Қуыр, қуыр, қуырмаш Әжең келсе есік аш. Қазақ тілі	«Тазалық – денсаулық кепілі» Таза бала мұнтаздай Сүйсінеді қараған. Ұқыпты деп бұл қандай Жақсы көрер бар адам. Көркем әдебиет

Әкімшілік
Тарап










<p>оң қол Міне, мынау — сол қол Топ-топ-топ-топ басайық. бірдей және екі түрлі заттарды салыстыру. Математика негіздері Көктемнің алғашқы гүлі бәшешекті жапсыру, мүсінд еу және дәстүрден тыс сурет салу</p>	<p>екі түрлі заттарды салыстыру, Ма тематика негіздері</p>	<p>2 топ: Ұяны қиылған пішіндер арқылы құрастырып жапсырмалату және ұяны ермексазбен мүсіндету. 3 топ: Құстың суретін бояту Шығармашылық дағдылар</p>	<p>жақсы көретіндерінді айтып, құмыраға қойындар дамыту  Заттар тобын салыстыру, санау. Мат ематика негіздері</p>	<p>жапырақтар: ах-ах. Билеп кетті қалтырап: пах- пах. Қазақ тілі  Салыстыру, артық заттарды табу. Келесі дағдыларды қалыптастыру: 1) ұзындығы және ені бойынша бірдей және екі түрлі заттарды салыстыру; 2) биіктігі және жуандығы бойынша бірдей және екі түрлі заттарды салыстыру; 3) шаманы салыстыруда</p>
--	---	--	---	--

		білу. Шығармашы лық дағдылар	дағдылар		
Таңертеңгі жаттығу	Ақпан айына арналған таңертеңгі жаттығулар кешені (Жалпы дамытушы жаттығулар, қимыл белсенділігі, ойын әрекеті).				
Таңғы ас	Тамақ ішу мәдениетін, үстелде отыру, тамақтану, асхана құралдарын дұрыс ұстау мәдениетін қалыптастыру және сақтау. Балалардың назарын тағамға аудару, тамақтарын реттілігімен тауысып ішуге, нанның қиқымын жерге тастамауға үйрету. (мәдени-гигиеналық дағдылар, өзіне-өзі қызмет ету, кезекшілердің еңбек әрекеті)				
Ұйымдастырылған іс-әрекетке дайындық	әлеуметтік және эмоционалды зиятты тәрбиелеу: балалардың назарын адамның жеке қасиеттеріне (қамқор, сезімтал және іскер) аудару	Балабақшада, үйде, көшеде тәртіп сақтауға баулу. Балаларды әдепті қарым-қатынасқа үйретуді жалғастыру (амандасуға, қоштасуға, көмек көрсеткені үшін алғыс айтуға үйрету)..	Үй жануарлары мен олардың төлдері туралы білімдерін бекіту. Қазақстанды мекендейтін жабайы жануарлар жайлы түсініктерін қалыптастыру, табиғат бұрышын мекендеушілерді бақылау дағдыларын қалыптастыру	Ауа-райының жағдайын анықтау (суық, жылы, ыстық), табиғат құбылыстарын бақылау (маусымдық), бақылау күнтізбесінде жылдың қысқы мезгілдеріндегі ауа-райының жай-күйін белгілеуді меңгерту.	Табиғатта қауіпсіз мінез-құлық ережелерін сақтау серуенде (жолға шықпау) ойын алаңында сумен, қармен ойындарда қауіпсіз әрекет ету дағдыларын қалыптастыру

	(математика негіздері) қуырмаш Еркін ойындар Жеке әңгімелесулер	Қ/О «Ақ доп, қызыл доп». Балалардың дербес әрекеттері	әрекеттері	Еркін ойындар
Серуеннен оралу	Топқа оралу кезінде жылдам қатарға тұруды дағдыландыру. Асықпай бір-бірін итермей жүруді үйрету. Топта киетін аяқ киімдерін өз бетінше ауыстырып, киюін қалыптастыру. Жұмбақтар шешу, өлеңдер, әндер жаңылтпаштар, санамақтар және т.б. жаттау (көркем әрекет, дербес ойын әрекеті).			
Кешкі ас	Тамақ ішу мәдениетін, үстелде отыру, тамақтану, асхана құралдарын дұрыс ұстау мәдениетін қалыптастыру және сақтау. Балалардың назарын тағамға аудару, тамақтарын реттілігімен тауысып ішуге, нанның қиқымын жерге тастамауға үйрету. (мәдени-гигиеналық дағдылар, өзіне-өзі қызмет ету, кезекшілердің еңбек әрекеті)			
Балалардың дербес әрекеті	Міне, мынау —  оң қол Міне, мынау —  сол қол Шапалақты соғайық Топылдатып билейік Міне, мынау —  бірдей және	Өр топқа түсіндіру алдарына үлгісін көрсету және слайд арқылы көрсету 1 топ: Ағаштың бейнесін жапсырмалату.	«Көктемді не үшін жақсы көрем?» Балалар сендер көктемді жақсы көресіңдер ме? Үстелде жатқан гүлді алып, көктемді не үшін	Жел уледі: у-у-у. Құйын келіп биледі: зу-зу-зу. Қатты-қатты жел соқты: гу-гу. Жапырақтар кол соқты: ду-ду. Шыдай алмай

<p>Білім беру ұйымының кестесі бойынша ұйымдастырылған іс-әрекет</p>	<p>Дене шынықтыру Жалпы дамытушы жаттығулар. Негізгі қимылдар: жартылай отырып, бұрылып жүру; белгі бойынша көрсетілген жерге жүгіру; туннельарқылы еңбектеу; бір-бірінің жанына сапқа тұру; Қимылды ойын: Құстардың ұшып келуі Спорттық жаттығулар: Шанамен сырғанау. Шанамен бір-бірін сырғанату;</p>	<p>Дене шынықтыру Жалпы дамытушы жаттығулар. Негізгі қимылдар: жартылай отырып, бұрылып жүру; арқан бойымен жүру; Допты жоғары лақтыру, төмен - еденге (жерге) соғу; бірінің артынан бірі сапқа тұру Қимылды ойын: «Допты дәлдеп лақтыр»</p>	<p>Музыка Музыка тыңдау: Музыканың сипатын түсінуге, музыкалық шығарманың неше бөлімнен тұратынын білуге және ажыратуға үйренеді.</p>	<p>Қазақ тілі Сөздерді байланыстырып, сөз тіркестерін құрастыруға (зат есім және сын есім, зат есім және етістік) үйрету.</p>	<p>Дене шынықтыру Жалпы дамытушы жаттығулар. Негізгі қимылдар: жартылай отырып, бұрылып жаттарды айналып жүру; Допты жоғары лақтыру, төмен - еденге (жерге) соғу; туннельарқылы еңбектеу; сапқа тұру. Қимылды ойын: Сақина жасыру</p>
---	---	---	---	---	--

	ертегілер оқып беру.	негіздері) «Шырша» әнін тыңдату, балалардың таңдауы бойынша шырша ойыншығын мүсіндеу. (Мүсіндеу)			
Балалармен жеке жұмыс меңгерілген сөздерді ауызша сөйлеуді үйрету. ұзындыққа секіруді үйрету қағаздан симметриялық пішіндерді киюды үйрету. шағын әңгімелерді көрнекі сүйемелдеусіз тыңдауды үйрету.	
Серуенге дайындық	Балалардың дербес қимыл белсенділігі үшін жағдай жасау, ойын құрал-жабдықтады дұрыс пайдалану туралы әңгімелесу. Табиғи материалдар туралы не білетіндерін сұрау. Балаларды ретімен киіндіру (ауа-райы жағдайына байланысты), дұрыс киінуді бақылау. Киім шкафтарын таза ұстау және жинауды қалыптастыру (сөйлеуді дамыту, өзіне-өзі қызмет ету дағдылары, ірі және ұсақ моториканы дамыту)				
Серуен	Табиғат бұрышынан өзгерістерді анықтату өсімдіктерді бойларына қарай салыстыру	Кітаптан ертегі суреттерін қарату. (көркем әдебиет)	Қ/о «Сакина жасыру». Балалардың дербес әрекеттері Еркін ойындар	Қ/о «Қуыр-қуыр қуырмаш» Бүгінгі күннің ерекше ойын сәттері жайында әңгімелесу Балалардың дербес	Қ/О «Сакина жасыру» Балалардың дербес әрекеттері

<p>Кеңістікті бағдарлау «Орнын тауып бер» Сұрақ – жауап. Аңдарды орналастыру. Сөйлеуді дамыту</p>  <p>оң жақта тұрған алақанды көк, сол жақта тұрған алақандарды қызыл түске боя. Сурет салу</p>  <p>заттардың кеңістікте қалай орналасып тұрғанын айт. Қоршаған ортамен танысу</p>	<p>Ертеде – Айша, Әлия және Әнел деген үш қыз өмір сүріпті. Айша – ең ұзыны, Әлия – оң жақта тұр, Әнел сол жақта тұр. Қыздардың қайсысының бойы қысқа? Ең ұзын қыздың аты кім? Айшадан қысқа қыздың аты кім? Сөйлеуді дамыту</p>   <p>заттардың кеңістікте орналасы реттілігі мен</p>	<p>Суретке мұқият кара. Үстелдің үстінде не тұр? Астында не тұр? Үстелдің оң және сол жағында не тұр? Суретті боя. Сөйлеуді дамыту, сурет салу</p>  <p>Қай суретте үй алыс тұр? Ал қай суретте жақын тұр? Қаң суретте жылқы алыс тұр? Қай суретте жылқы жақын тұр? Қоршаған ортамен танысу</p>	<p>Суретке мұқият кара. Үстелдің үстінде не тұр? Астында не тұр? Үстелдің оң және сол жағында не тұр? Суретті боя. Сөйлеуді дамыту, сурет салу</p>  <p>Қай суретте үй алыс тұр? Ал қай суретте жақын тұр? Қаң суретте жылқы алыс тұр? Қай суретте жылқы жақын тұр? Қоршаған ортамен танысу</p>	<p>Қоянның кеңістікте орналасу бағыттарын ата. Сөйлеуді дамыту</p>  <p>Үстінде деген ұғымды қалай түсінесің? суретке мұқият кара, үкінің кеңістікте орналасу бағытын түсіндір. Математика негіздері</p>  <p>Оң жақ үстінде қандай сурет тұр? Сол жақта үстінде қандай сурет бар?</p>	<p>Кітап кеңістікте қалай орналасқан? Сөйлеуді дамыту</p>  <p>Пирамида кеңістікте қалай орналасқан? Қорапшаның ішіндегі және артындағы пирамиданы боя. Математика негіздері, сурет салу</p> <p>Саусаққа арналған жаттығу: Жүйесі: Балалардың алдына жіп және макарондар беріледі, балалар жіпке</p>
--	---	--	--	--	--

	Тамақтанып болғаннан кейін алғыс айтуды үйрету				
Балалардың дербес әрекеті (баяу қимылды ойындар, үстел үсті ойындары, бейнелеу әрекеті, кітаптар қарау және тағы басқа әрекеттер)	Тапсырманы орында ойының негізінде өзінің дене мүшелерін бағдарлау және осыған байланысты өзіне қатысты кеңістік бағыттарын анықтауды: үстінде-астында жанында меңгерту (Математика негіздері) Кітаптар қарау, балалардың сұранысы бойынша	Желімдеудің техникасын меңгерту жіптегі түрлі түсті шарларды жапсыру дағдысын дамыту (Жапсыру) Жалаушаларды (үлкен, кіші) таяқшаларға сол жақтан оң жаққа қарай орналастыру мен салыстырту дағдысын дамыту (Математика	«Шалқан» және «Жеті ертегілерін ұйталап беру дағдыларын пысықтау. (сөйлеуді дамыту) Балалардың таңдауы бойынша ертегі желісі негізінде шығармашылық жұмыстарды жасату. (сурет салу, мүсіндеу жапсыру)	және лақ» айтып беру дағдыларын қалыптастыру. (сөйлеуді дамыту) Балалардың таңдауы бойынша тағамдардың суретін салып, дайын тағам пішіндерін жапсыру жұмыстарын орындату (сурет салу, мүсіндеу, жапсыру)	

	Жоғары – төмен, астында – үстінде ұғымын түсіндіру. «Доптар бізде қонақта» математика негіздері	атын атау. Қоршаған ортамен танысу Алақанды соғайық. Оң жақтағы балаға, Шапалақты соғайық. Сол жақтағы балаға, Шапалақты соғайық. Көркем әдебиет	суреттер бойынша таныс шығармаларды тануға, сұрақтарға жауап беру қабілеттерін дамыту, Көркем әдебиет жайындағы дайын пішіндерге жағу желім қалдықтарын жою үшін майлықты пайдалану дағдыларын қалыптастыру. Жапсыру	Сол жақ астында және оң жақ астында қандай сурет тұр? Беттің тура ортасында ше? Қоршаған ортамен танысу, математика негіздері	макарондарды тізіп шығуы қажет. Үсті толы ине, Бірақ та іс тігіп Қадамайды түйме Жұмбақ жауабы кірпі. Кірпінің үстінде не бар? Көркем әдебиет.
Екінші таңғы ас	Тамақ ішу мәдениетін, үстелде отыру, тамақтану, асхана құралдарын дұрыс ұстау мәдениетін қалыптастыру және сақтау. Балалардың назарын тағамға аудару, тамақтарын реттілігімен тауысып ішуге, нанның қиқымын жерге тастамауға үйрету. (мәдени-гигиеналық дағдылар, өзіне-өзі қызмет ету, кезекшілердің еңбек әрекеті)				
Серуенге дайындық	Киіну: Серуенге шығу, балаларды біртіндеп киіндіру, киімдерінің дұрыс киілуін қадағалау, қатармен жүруге дағдыландыру.				
Серуен	Бақылау: Балалардың көңілін жоғарыдан	Бақылау: Терезеге салған аяз өрнегін	Бақылау: Терезеден адамдардың қысқы қалың киімдерін бақылау. Оларды	Бақылау: Күннің қатты аяз соғып, суытуын бақылау. Еңбек: Аула	Мақсаты: қардағы құс іздерін тани білуге үйрету .





	<p>қалыптастыру. Асты тауысып жеуге үйрету. (мәдени-гигиеналық дағдылар, өзіне-өзі қызмет ету, кезекшілердің еңбек әрекеті)</p>
Күндізгі ұйқы	<p>Киім түймелерін, сырмаларын өздігінше ағытуды қалыптастыру. Киімдерін ұқыпты орындыққа іліп (немесе арнайы сөреге) қоюды үйрету. Өз төсек орнын тауып жатуды үйрету. (өзіне-өзі қызмет ету дағдылары, ірі және ұсақ моториканы дамыту)</p> <p>Балалардың тыныш ұйықтауы үшін жайы баяу музыка тыңдау. (Музыка)</p>
Біртіндеп ұйқыданояту, сауықтыру шаралары	<p>Өз орындарында отырып керілу, тыныстау жаттығуларын жасату. Ригалық әдіс бойынша сауықтыру.</p> <p>(дене жаттығулар мен белсенділігі)</p> <p>Киімдерін реттілікпен өздігінен киіну. Түймелерін қадау, сырмаларын сыру, аяқ киімдерін дұрыс киюді үйрету. Қыз балалардың шаштарын тарауға үйрету. (өзіне-өзі қызмет ету дағдылары, ірі және ұсақ моториканы дамыту)</p> <p>Қолдарын жуу, құрғатып сүрту, сүлгіні өз орнына іліп қоюды үйрету. (мәдени-гигиеналық дағдылар).</p>
Бесін ас	<p>Ересектің бақылауымен бетін, қолдарын ластанған кезде және тамақтың алдында өз бетінше жуу, беті мен қолын жеке орамалмен құрғатып сүрту, ересектің көмегімен өзін ретке келтіруін қалыптастыру.</p> <p>(мәдени-гигиеналық дағдылар, өзіне-өзі қызмет ету)</p> <p>Өз орнын тауып отыру. Үстел басында қарапайым мінез-құлық дағдыларын қалыптастыру: нанды үгітпеу, тамақты ауызды жауып шайнау, ауызды тамаққа толтырып сөйлемей.</p>

<p>жылтырап тұрған мұздақтарға аударту. Олар салқында ерімей күннің көзі жылығанда ғана еритінін түсіндіру. Үлескедегі еңбек: Үлеске ішіндегі қарды тазалау. Еңбексүйгіштікке баулу. Қимылды ойын: «Қарғалар» Мақсаты: ептілікке, шапшаңдыққа баулу. Жеке жұмыс: Орта топтың балаларымен құстар болып ұшып үйрену. Өзіндік іс – әрекет: қардың қай жерлерде көп</p>	<p>бақылау. Еңбек: Топта табиғат бұрышында балықтарды жемдеу. Жеке жұмыс: Қыс айларын жаттату (желтоқсан, қаңтар, ақпан) Қимылды ойын: «Ұшты – ұшты» Өзіндік іс – әрекет: балаларды ептілікке, шапшаңдыққа үйрету.</p>	<p>атау. Еңбек: Топтағы гүлдерді қопсытып, су құю. Жеке жұмыс: Ерқанатқа, Жангелдіге, Ерназарға еңбек түрлерін айтқызу (қар күреу, жем шашу, суару) Қимылды ойын: «Доп лақтыру» Өзіндік іс – әрекет: Артық кем, қанша, болса сонша ұғымдарын қалыптастыру</p>	<p>сыпырушының еңбегін бақылау. Жеке жұмыс: Мақал – мәтелдер үйрету: Қыс – қызыл, жаз – жасыл. Бір тал кессен, Он тал ек. Қимылды ойындар: Шанамен ойындар ойнау. Шаңғы тебуге үйрету.</p>	<p>Бақылау барысы Балаларға сұрақтар Із дегеніміз не? (қардың үстінде қалған белгі) Балаларға ауладағы жем шашылған жерде қалған құс іздерін бақылауға ұсыну.. Қалай ойлайсыңдер, мынау ненің іздері, құстың ба, әлде жануардың ба? Қар бетінде неліктен құс іздері қалады? (құстардың салмағынан табаны астындағы қар ұшқындары сынады) Балаларға құстар ізі салынған парақтар таратылады және оларға қай құстың</p>
---	--	---	--	---



	жылдамдықпен ойнауға үйрету. Жеке жұмыс: жұмбақтар шешу: Екі айыр құйрығы, Қияқ мұрт канаты Ұшқырлардың жүйрігі (Қарлығаш) Өзіндік іс – әрекет: балабақша үлескесіндегі ағаштардың аттарын атай білуге дағдыландыру.	танып, Дабыл қағар кара қарға Қар – рык Қар – рык, қар – рык... Өзіндік іс – әрекеті: күн туралы тақпақтар жаттату.	бірінші жетеді», «Ине мен жіп». Мақсаты: тапқырлыққа, жылдамдыққа, бірлесіп ойнауға үйрету, ептілікке баулу. Жеке жұмыс: Сан танбаларын қайталау. Үлкен санға дейін санау таңбасын таба білуге үйрету. Өзіндік іс – әрекет: Бұлттардың қалай қозғалатынын байқау.	тәрбиелеу. Жеке жұмыс: Балалардың тілін дамыту. 1 дегенім – біреу, 2 дегенім – егеу, 3 дегенім – үсік, 4 дегенім – төсек Өзіндік іс – әрекет: құстың ұясын жасап үйрену.
Серуеннен оралу	Киіну: Серуенге шығу, балаларды біртіндеп киіндіру, киімдерінің дұрыс киілуін қадағалау, қатармен жүруге дағдыландыру.			
Түскі ас	Балалардың назарын тағамға аудару, тамақтарын реттілігімен тауысып ішуге, нанның қикымын жерге тастамауға үйрету. Кезекшілердің жұмысы (асхана құралдарын, майлықтарды үстелге қою, соңынан жинау) Таза және ұқыпты тамақтану. Тамақтану мәдениетін			

	жатқанын байқау.			ізі екенін анықтау тапсырылады. Қар бетінен ұқсас із іздестіріледі. ♦ Құстардың ізі арқылы нені білуге болады? (құстың көлемі қандай, қалай қарай жүрген, бір жерде аялдаған ба?) Алаңдағы шағын жердегі қарды нығыздау және таяқшамен құс ізінің суретін салу.
Серуеннен оралу	Киіну: Серуенге шығу, балаларды біртіндеп киіндіру, киімдерінің дұрыс киілуін қадағалау, қатармен жүруге дағдыландыру.			
Түскі ас	Балалардың назарын тағамға аудару, тамақтарын реттілігімен тауысып ішуге, нанның қиқымын жерге тастамауға үйрету. Кезекшілердің жұмысы. (асхана құралдарын, майлықтарды үстелге қою, соңынан жинау) Таза және ұқыпты тамақтану. Тамақтану мәденетін қалыптастыру. Асты тауысып жеуге үйрету. (мәдени-гигиеналық дағдылар, өзіне-өзі қызмет ету, кезекшілердің еңбек әрекеті)			
Күндізгі ұйқы	Киім түймелерін, сырмаларын өздігінше ағытуды қалыптастыру. Киімдерін ұқыпты орындыққа іліп (немесе арнайы сөреге) қоюды үйрету. Өз төсек орнын тауып жатуды үйрету. (өзіне-өзі қызмет ету дағдылары, ірі және ұсақ моториканы дамыту) Балалардың тыныш ұйықтауы үшін жайы баяу музыка тыңдау. (Музыка)			

Серуенге дайындық	Киіну: Серуенге шығу, балаларды біртіндеп киіндіру, киімдерінің дұрыс киілуін қадағалау, қатармен жүруге дағдыландыру.				
Серуен	<p>Бақылау: Балабақша ауласын бақылау. Балабақша үлескесіндегі қандай өзгерістер болғанын әңгімелеп бақылату. Үлескедегі еңбек: Балабақша үлескесіндегі тас жолдарды тазарту. Сыпырғышпен тазалауға үйрету. Еңбексүйгіштікке тәрбиелеу. Қимылды ойын: «Кім жүйрік», «Сап құру»</p>	<p>Бақылау: Күнді бақылау. Балаларға күннің қызуын бақылай отырып, сипаттай білу. Күнім – ау, күнім-ау Тұрасың күліп – ау Жылуың шашырап. Үлескедегі еңбек: Ауланы жинау. Балаларды айналаны таза ұстауға, тазалықты сүйе білуге үйрету. Қимылды ойын: «Соқыр теке» Мақсаты: балалардың тілін дамыту, ептілікке баулу. Жеке жұмыс: Тіл ұстарту. Ауыл маңын араларда Мысық көрсе анық</p>	<p>Бақылау: Аспан әлеміне бақылау жасау. Аспан әлеміндегі бұлт, күн, ай, жұлдыздар туралы әңгімелеу. Көгілдір түстің біздің туымызбен бірдей екенін сезіну. Көктемгі көріністі байқау, бұлттың түсін, көлемін анықтау. Үлескедегі еңбек: Ойын құралдарын тазалау. Еңбексүйгіштікке тәрбиелеу. Ұқыптылыққа баулу, өз заттарын таза ұстауға үйрету. Қимылды ойын: «кім</p>	<p>Бақылау: Құстың ұясын бақылау. Тал басында бір отау (Ұя) Балаларды құстың ұясын бұзбауға, оған камқор болуға, жанашырлық жасауға үйрету. Үлескедегі еңбек: Жыра жүргізу. Күннің көзіне еріп жатқан қарлардан жыра арқылы жүргізу. Қимылды ойын: «Тақия тастамақ». Қимыл – іс әрекетін дамыту, аңғарымпаздылыққа, ептілікке</p>	

<p>Біртіндеп ұйқыданояту, сауықтыру шаралары</p>	<p>Өз орындарында отырып керілу, тыныстау жаттығуларын жасату. Ригалық әдіс бойынша сауықтыру. (дене жаттығулар мен белсенділігі) Киімдерін реттілікпен өздігінен киіну. Түймелерін қадау, сырмаларын сыру, аяқ киімдерін дұрыс киюді үйрету. Қыз балалардың шаштарын тарауға үйрету. (өзіне-өзі қызмет ету дағдылары, ірі және ұсақ моториканы дамыту) Қолдарын жуу, құрғатып сүрту, сүлгіні өз орнына іліп қоюды үйрету. (мәдени-гигиеналық дағдылар).</p>				
<p>Бесін ас</p>	<p>Ересектің бақылауымен бетін, қолдарын ластанған кезде және тамақтың алдында өз бетінше жуу, беті мен қолын жеке орамалмен құрғатып сүрту, ересектің көмегімен өзін ретке келтіруін қалыптастыру. (мәдени-гигиеналық дағдылар, өзіне-өзі қызмет ету) Өз орнын тауып отыру. Үстел басында қарапайым мінез-құлық дағдыларын қалыптастыру: нанды үгітпеу, тамақты ауызды жауып шайнау, ауызды тамаққа толтырып сөйлемей. Тамақтанып болғаннан кейін алғыс айтуды үйрету</p>				
<p>Балалардың дербес әрекеті(баяу қимылды ойындар, үстел үсті ойындары, бейнелеу әрекеті, кітаптарқарау және тағы басқа әрекеттер)</p>	<p>«Кім жылдам?» Таяқшалардан геометриялық пішіндер құрастыра білу. Сипаттап айту. Құрастыру. балалардың қаалуы ескерілетін шығармашылы</p>	 <p>Қыз баланың оң қолына себетті, сол қолына гүлді сызықпен қос Ұл баланың сол қолына шелекті оң қолына</p>	<p>Ішінде және сыртында қандай суреттерді көріп тұрсың? Сөйлеуді дамыту, математика негіздері Сюжеттік сурет салу, ойлауы бойынша сурет салу. Сурет салу жайындағы дайын</p>	 <p>Себеттің ішінде отырған мысықты боя Себеттің сыртында орналасқан жіптерді боя, Сурет салу</p>  <p>Доптын</p>	 <p>Кірпінің үстіне ермексазды ораналастыр. Жапсыру, мүсіндеу 3 рет аяқпен тарсылдату. 2 рет онға, 2 рет солға</p>

	<p>дамыту, музыка, құрастыру, жапсыру)</p>	<p>(сөйлеуді дамыту) Қазақша оюларды бояп коржын бетіне жапсырып сәндеу дағдыс ын жетілдіру (сурет салу) Құрастыру материалдары нан үлгі сыбаларға карточкаларға қарап көлік түрін құрастыруға көмектесу (құрастыру)</p>	<p>тамашалатып таныстыру (көркем әдебиет) геометриялық фигуралар үшбұрыш және шаршыға ұқсайтын орамалдарды ұстау және көру тәсілдері арқылы салыстырып жинату Карточкалардан үш бұрыш пен шаршының орнын табу ойынын ойнату. (математика негіздері)</p>	<p>салыстыру (математика негіздері және мүсіндеу) Ыдыстар қоятын сөрелерді құрастырып оларға ыдыстарды орналастыру дағдысын дамыту (құрастыру)</p>	
<p>Екінші таңғы ас</p>	<p>Тамақ ішу мәдениетін, үстелде отыру, тамақтану, асхана құралдарын дұрыс ұстау мәдениетін қалыптастыру және сақтау. Балалардың назарын тағамға аудару, тамақтарын реттілігімен тауысып ішуге, нанның қиқымын жерге тастамауға үйрету. (мәдени-гигиеналық дағдылар, өзіне-өзі қызмет ету, кезекшілердің еңбек әрекеті)</p>				

	<p>қ дағдылар бойынша жұмыстар, Әшекей заттарды мүсіндеу дағдыларын қалыптастыру. Өз ойынан мүсін құрау. Ересектің көмегімен шығармашылық ойлауды дамыту.</p>	<p>жалаушаны сызықпен қос.Математика негіздері  Оң жақта тұрған пішіндерді қызыл түске Сол жақта тұрған пішіндерді көк түсе Ортасында тұрған пішіндерді сары түске боя.Сурет салу қағазды бүктеу, жырту, шиыршықтау тәсілдерін пайдаланып, қағаз беттерін көлемді пішіндерге</p>	<p>пішіндерге жағу желім қалдықтарын жою үшін майлықты пайдалану дағдыларын қалыптастыру, Жапсыру  Ортасында тұрған Қандай суреттерді көріп тұрсың? оң және сол жағында ше?Математика негіздері.</p>	<p>ішіне ермексазды оранластыр Мүсіндеу, жапсыру</p>	<p>қадам басу. Алақанмен 3 рет жоғары, 1 рет төмен шапалақтау.Дене шынықтыру</p>
--	--	--	--	---	---

<p>қашықтыққа алға қарай жылжып секіру;</p> <p>бір-бірінің жанына сапқа тұру, шеңберге тұру (көзбен бағдарлау бойынша).</p> <p>Қимылды ойын:</p> <p>Поезд</p>	<p>Қазақ бірінің артынан бірінің халқының бисапқа тұру, бір-өнерімен бірінің жанына танысады. сапқа тұру.</p> <p>Музыкалық сүйемелдеумен қазақ би қимылдарының қарапайым элементтерін орындайды, ойындарда таныс би қимылдарын қайталайды.</p>	<p>Қимылды ойын:</p> <p>Ақ доп, қызыл доп</p>		<p>Шеңберге тұру (көзбен бағдарлау бойынша).</p> <p>Қимылды ойын:</p> <p>Тырналар – тырналар</p>
<p>«Көктем» әнін айтқызу. Би қимылдарын жасату. Түрлі түсті қағазды жырты әдісімен даладағы ағаштарды жапсыруды үйрету (сөйлеуді</p>	<p>Балалармен қуыршақ театрынан көрген ертегі кейіпкерлердің әрекеттері мен олардың әрекеттерінің салдарын талқылауды ұйымдастыру.</p>	<p>«Ғажайып қоржын» дидактикалық ойыны арқылы ас ішу құралдарымен сипап тану арқылы атуын ұйымдастыру</p> <p>«Үш аю» ертегісін кітаптан</p>	<p>«Жалқау мысық» ертегі желісін бұзбай айтуды мағанасын түсіндіруді үйрету, (көркем әдебиет)</p> <p>Ермексаздан түрлі көлемдегі жемістерді жасату, санап</p>	

		түрлендіру.Құрастыру Өз ойынан мүсін құрау. Ересектің көмегімен шығармашылық ойлауды дамыту.Мүсін деу			
Балалармен жеке жұмыс	көмектескені үшін алғыс айтуға үйрету.	күнделікті гигиеналық дағдыларды сақтауды үйрету.	жүруде тепе-теңдікті ішінара сақтауды үйрету	үлкендерді тыңдайды, түсінеді, ойын айтуға машыктандыру	Арнайы қоғамдық көлік құралдарын ажыратуды үйрету.
Серуенге дайындық	Балалардың дербес қимыл белсенділігі үшін жағдай жасау, ойын құрал-жабдықтады дұрыс пайдалану туралы әңгімелесу. Табиғи материалдар туралы не білетіндерін сұрау. Балаларды ретімен киіндіру (ауа-райы жағдайына байланысты), дұрыс киінуді бақылау. Киім шкафтарын таза ұстау және жинауды қалыптастыру (сөйлеуді дамыту, өзіне-өзі қызмет ету дағдылары, ірі және ұсақ моториканы дамыту)				
Серуен	Бігінгі ауа райына байланысты көңіл күйлері жайлы	Қ/О «Поезд» Кешкі табиғаттың ерекшеліктерін атауды үйрету.	Бігінгі ауа райына байланысты көңіл күйлері жайлы әңгімелесу Қ/О «Допты	Қ/о «Торғайлар мен автомобиль» Бүгінгі күннің ерекше сәттері жайында әңгімелесу	Білетін тақпақтарын, әндерін қайталап айтуын пысықтау (көркем әдебиет)

	заттарымен таныстыру. Ұнаған дайын заттардың пішіндерін қазак оюларының қарапайым элементтерімен безендіруді үйрету	дағдысын кеңейту	суреттеріне, бұйымдарға құрметпен қарауға, оларға ұқыптылықпен қарауға баулу	ересектердің жақсы көретінін, оған әрқашан қамқорлық танытатынын білдіре отырып, өзінің туған жеріне, Отанына деген сүйіспеншілік сезімін ояту	мекендейтін жабайы жануарлар жайлы түсініктерін қалыптастыру, табиғат бұрышын мекендеушілерді бақылау дағдыларын қалыптастыру.
Білім беру ұйымының кестесі бойынша ұйымдастырылған іс-әрекет	Дене шынықтыру Жалпы дамытушы жаттығулар. Негізгі қимылдар: жүру; белгі бойынша көрсетілген жерге жүгіру; 2-3 метр	Музыка Ән айту: Ән қарқынын түсіне, топпен қосылып ән айтады, әнді барлығымен бірге бастайды және аяқтайды. Музыкалық-ырғақты қимылдар:	Дене шынықтыру Жалпы дамытушы жаттығулар. Негізгі қимылдар: Тепе-теңдікті сақтай отырып, арқан бойымен жүру; көлбеу модуль бойымен, туннель арқылы еңбектеу;	Қазақ тілі Ауызекі сөйлеуде түрлі балалар әрекеттерінде қоршаған орта заттары ментабигат нысандарының атауларын өздігінен қолдануды қалыптастыру.	Дене шынықтыру Жалпы дамытушы жаттығулар. Негізгі қимылдар: Тоқтап, заттарды айналып жүру; тұрған бір орнында қос аяқпен секіру.

	әңгімелесу Қ/О «Допты дәлдеп лақтыр»		дәлдеп лақтыр»		Қ/О Құстардың ұшып келуі» Еркін ойындар.
Серуеннен оралу	Топқа оралу кезінде жылдам қатарға тұруды дағдыландыру. Асықпай бір-бірін итермей жүруді үйрету. Топта киетін аяқ киімдерін өз бетінше ауыстырып, киюін қалыптастыру. Жұмбақтар шешу, өлеңдер, әндер жаңылтпаштар, санамақтар және т.б. жаттау (көркем әрекет, дербес ойын әрекеті).				
Кешкі ас	Тамақ ішу мәдениетін, үстелде отыру, тамақтану, асхана құралдарын дұрыс ұстау мәдениетін қалыптастыру және сақтау. Балалардың назарын тағамға аудару, тамақтарын реттілігімен тауысып ішуге, нанның кикымын жерге тастамауға үйрету. (мәдени-гигиеналық дағдылар, өзіне-өзі қызмет ету, кезекшілердің еңбек әрекеті)				
Балалардың дербес әрекеті	Қыстап қалатын құстарды сұрау	Қарғаның қандай құс екенін сұрай	Тілдік жаттығу жасау	Мақал-мәтел үйрету	Жұмбақтар сұрау
Балалардың үйге қайтуы	«Баланы суықтап қалудан сақтандыру» кеңес беру.	Балалар мен логикалық ойындар ойнау.	«Балаңызды бақшаға мезгілге орай қалай киіндіру керек» әңгіме.	Мозайка мен қыс көрінісін құрастыру.	«Бала демалысын ұйымдастыру» Еркін ойындар